

Counterbores / цековки

Solid pilot counterbores with straight shank
Цековки с цилиндрическим хвостовиком

Solid pilot counterbores with Morse taper shank
Цековки с коническим хвостовиком



OGT-Group Trade Ltd.
222720 Dzerzhinsk, Belarus
44 Fominyh str.
tel. + 375 1716 2 44 44
www.ogt.by
info@ogt.by

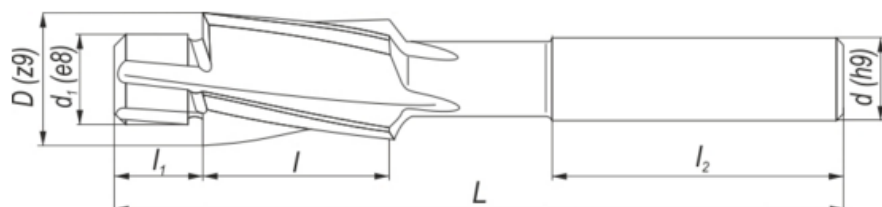
Цековки / Counterbores



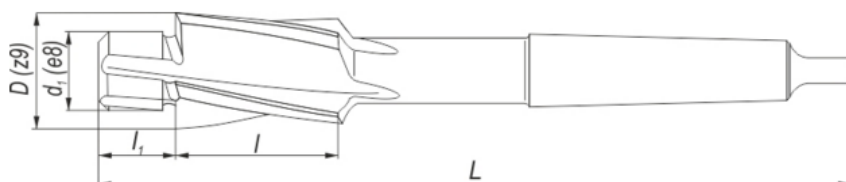
ЦЕКОВКИ ЦИЛИНДРИЧЕСКИЕ ДЛЯ ОБРАБОТКИ
ОПОРНЫХ ПОВЕРХНОСТЕЙ ПОД КРЕПЕЖНЫЕ
ДЕТАЛИ С ПОСТОЯННОЙ ЦАПФОЙ

DIN 373 / ГОСТ 26258

Counterbores designed for working bearing
surfaces under fastenings



d	l	l1	l2	L	D x d1	Обозн. 1354-	D x d1	Обозн. 1354-	D x d1	Обозн. 1356-
5	14	3	31,5	71	6 x 2,5	-0001	6 x 3,2	-0001	6 x 3,4	-0001
5	14	3,5	31,5	71	6,5 x 2,9	-0002	6,5 x 3,7	-0002	6,5 x 3,9	-0002
5	14	4	31,5	71	8 x 3,3	-0003	8 x 4,3	-0003	8 x 4,5	-0003
8	18	5	35,5	80	10 x 4,2	-0004	10 x 5,3	-0004	10 x 5,5	-0004
8	18	6	35,5	80	11 x 5	-0005	11 x 6,4	-0005	11 x 6,6	-0005
12,5	22	8	40	100	15 x 6,8	-0006	15 x 8,4	-0006	15 x 9	-0006
12,5	22	10	40	100	18 x 8,5	-0007	18 x 10,5	-0007	18 x 11	-0007
12,5	22	12	40	100	20 x 10,2	-0008	20 x 13	-0008	20 x 14	-0008



l	l1	Конус Морзе	Z	D x d1	Обозн. 1357-	D x d1	Обозн. 1358-	D x d1	Обозн. 1359-
25	10	2	150	18 x 8,5	-0001	18 x 10,5	-0001	18 x 11	-0001
25	12	2	150	20 x 10,2	-0002	20 x 13	-0002	20 x 14	-0002
30	13	2	160	24 x 12	-0003	24 x 15	-0003	24 x 16	-0003
35	14	3	190	26 x 14	-0004	26 x 17	-0004	26 x 18	-0004
35	15	3	190	30 x 15,5	-0005	30 x 19	-0005	30 x 20	-0005
40	16	3	205	33 x 17,5	-0006	33 x 21	-0006	33 x 22	-0006
40	17	3	205	36 x 19,5	-0007	36 x 23	-0007	36 x 24	-0007
40	18	3	208					40 x 26	-0008
50	19	4	255					43 x 30	-0009
50	20	4	256					48 x 33	-0010



Цековки / Counterbores

**ЦЕКОВКИ ЦИЛИНДРИЧЕСКИЕ ДЛЯ ОБРАБОТКИ
ОПОРНЫХ ПОВЕРХНОСТЕЙ ПОД КРЕПЕЖНЫЕ
ДЕТАЛИ**

ГОСТ 26258-87

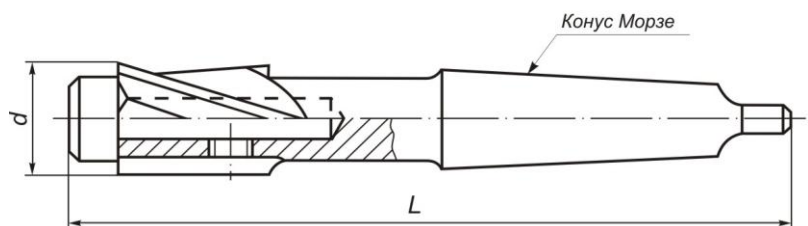
**Counterbores designed for working bearing
surfaces under fastenings**

Тип 2

Цековки со сменной направляющей цапфой и коническим хвостовиком

*Исполнение 1
(Цековки с рабочей частью из быстрорежущей стали)*

*Исполнение 2
(Цековки с рабочей частью, оснащенной
твердосплавными пластинами по ГОСТ 25400-82)*



***Изготавливаются по спецзаказу**

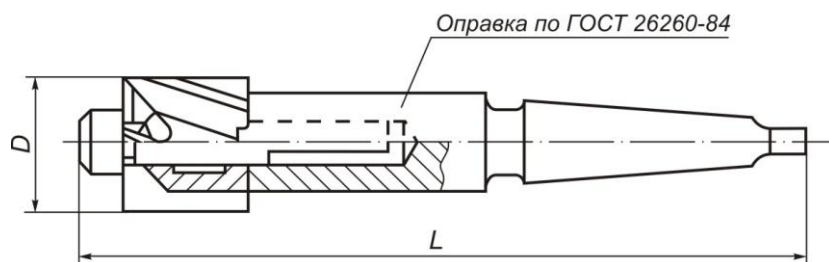
Обозначение		d z 9	L	Конус Морзе	Для заметок
Исполнение е 1	Исполнение 2				
2350-0706	2350-0707	13,5	138	1-2	
-0708	-0709	15,0	137		
-0711	-0712	16,0	139		
-0713	-0714	18,0	138	2	
			146		
-0715	-0716	20,0	147		
			148		
-0744	-0745	22,0	150		
-0717	-0718	24,0	158	3	
			157		
-0719	-0721	26,0	158		
			160		
-0722	-0723	28,0	190		
			192		
-0724	-0725	30,0	188		
			190		
-0777	-0778	32,0	192		
-0726	-0727	33,0	202		
-0728	-0729	34,0	200		
			200		
-0731	-0732	36,0	202		
-0733	-0734	38,0	205		
-0735	-0736	40,0	208		
2Б100-101	-	2,2 - 3,5	42 - 52		
-	2Б100-101	1,88 - 2,14	30		



ЦЕКОВКИ ЦИЛИНДРИЧЕСКИЕ ДЛЯ ОБРАБОТКИ ОПОРНЫХ ПОВЕРХНОСТЕЙ ПОД КРЕПЕЖНЫЕ ДЕТАЛИ

Counterbores designed for working bearing
surfaces under fastenings

*Цековка со сменной направляющей цапфой насадная
с рабочей частью из быстрорежущей стали*



d z 9	L	Для заметок
34,0	246,0	
36,0	248,0	
38,0	251,0	
40,0	251,0	
	254,0	
42,0	282,5	
43,0	285,5	
45,0	288,5	
48,0	292,5	
52,0	285,0	
53,0	288,0	
55,0	288,0	
57,0	292,0	
60,0	297,0	
61,0	288,0	
	292,0	

*Изготавливаются по спецзаказу